

# Vattensituationen 2020

**Birger Wallsten**

Svenskt Vatten

- **Inför sommaren 2019 ordnade Svenskt Vatten en ny rapporteringsfunktion i det befintliga statistiksystemet VASS. Inrapporteringen genomfördes även 2020.**
- **Rapporteringen sker kommunvis, oavsett om man har egen vattenproduktion eller ej. Tanken är, att då varje kommuns VA-verksamhet kommunicerar med sina kunder via sin hemsida, rapporterar man även till Svenskt Vatten.**
- **Svenskt Vatten har fått mycket bra respons från bl a myndigheter och media för denna informationsinsamling som blir till nytta för alla parter.**
- **Under sommaren 2020 organiserades även en ”Ad hoc-grupp”, inom Nationella samordningsgruppen för dricksvatten, för regelbunden avstämning av vattensituationen.**



Enköping är en av kommunerna som uppmanar till att spara med vatten. Foto: Fredrik Sandberg, TT

## Här är kommunerna som vill spara vatten

UPPDATERAD 13 AUGUSTI 2020 PUBLICERAD 13 AUGUSTI 2020

**28 av landets 290 kommuner har infört bevattningsförbud. Samtidigt uppmanar omkring 50 kommuner till att spara med vatten, vilket brukar vara första steget mot bevattningsförbud.**

**– När många är hemma och använder mycket vatten så hinner man inte tillverka tillräckligt mycket i vattenverket, säger Fredrik Vinthagen vid Svenskt Vatten.**

Gävle och Norrtälje uppger att de har brist på vatten. Kumla, Malmö och Täby uppger att de har problem med kapacitet.

Ytterligare 42 kommuner uppger att de har hög förbrukning eller vill förebygga problem.

### Fakta om vatten

Vad gör Svenskt Vatten

Vattenutmaningar

Vattenbrist

Uppmaning vattenbesparing

Hantera vattenbrist

Brukningavgifter vid bevattningsförbud

Vattnets kretslopp

Dricksvattenfakta

Avloppsfakta

Vad kan du göra?

Vattenskolan

Vilka jobbar med vatten

Vattentermer

## Vattenbrist

**Svenskt Vatten uppdaterar och reviderar informationen om vattensituationen i Sverige fortlöpande. Här kan du läsa om aktuella bevattningsförbud.**

Inför sommaren 2020 fortsätter Svenskt Vatten att använda det inrapporteringsverktyg som skapats för att ge en samlad bild av vattenläget. Det sker genom att Svenskt Vattens medlemmar, via webben, rapporterar in den aktuella situationen i respektive kommun. På så sätt kan Svenskt Vatten ha den samlade bilden och delge informationen till media och myndigheter.

**Här matar du in aktuell vattensituation i VASS.**

En kort sammanställning över vattensituationen 2019 respektive 2018 finns i blocket till höger.

I dagsläget har VA-verksamheterna i 180 kommuner rapporterat in i VASS. För närvarande är det bevattningsförbud i 17 kommuner.

**Aktuella bevattningsförbud 2020**

Förbuden gäller hela kommunen, om inte annat anges.

### Vattensituationen 2019 och 2018

En enkel rapport över vattensituationen 2019 och 2018.



### Arbeta med vattenbrist

Läs om hur kommuner och VA-huvudmän kan arbeta när det finns risk för vattenbrist.

# Inrapportering i VASS

Sker via ett enkelt formulär där alternativen som kan väljas är förbestämda.

Namn	<input type="text" value="Birger Wallsten"/>
Kommun	<input type="text" value="Västerås"/>
Rapporteringsdatum	<input type="text" value="2019-05-20"/>
Har ni aktivt lagt ut information om vattensituationen på er hemsida?	<input type="text" value="Nej, inget behov"/>
Vad är orsaken?	<input type="text" value="Inga problem"/>
Hur stor del av kommunen är berörd (%)	<input type="text"/>
Adress hemsida	<input type="text"/>
Kommentar	<input type="text"/>

Har ni aktivt lagt ut information om vattensituationen på er hemsida?

Nej, inget behov

Ja, om det allmänna läget

Ja, med uppmaning vattenbesparing

Ja, med bevattningsförbud

Vad är orsaken?

Inga problem

Förebyggande syfte

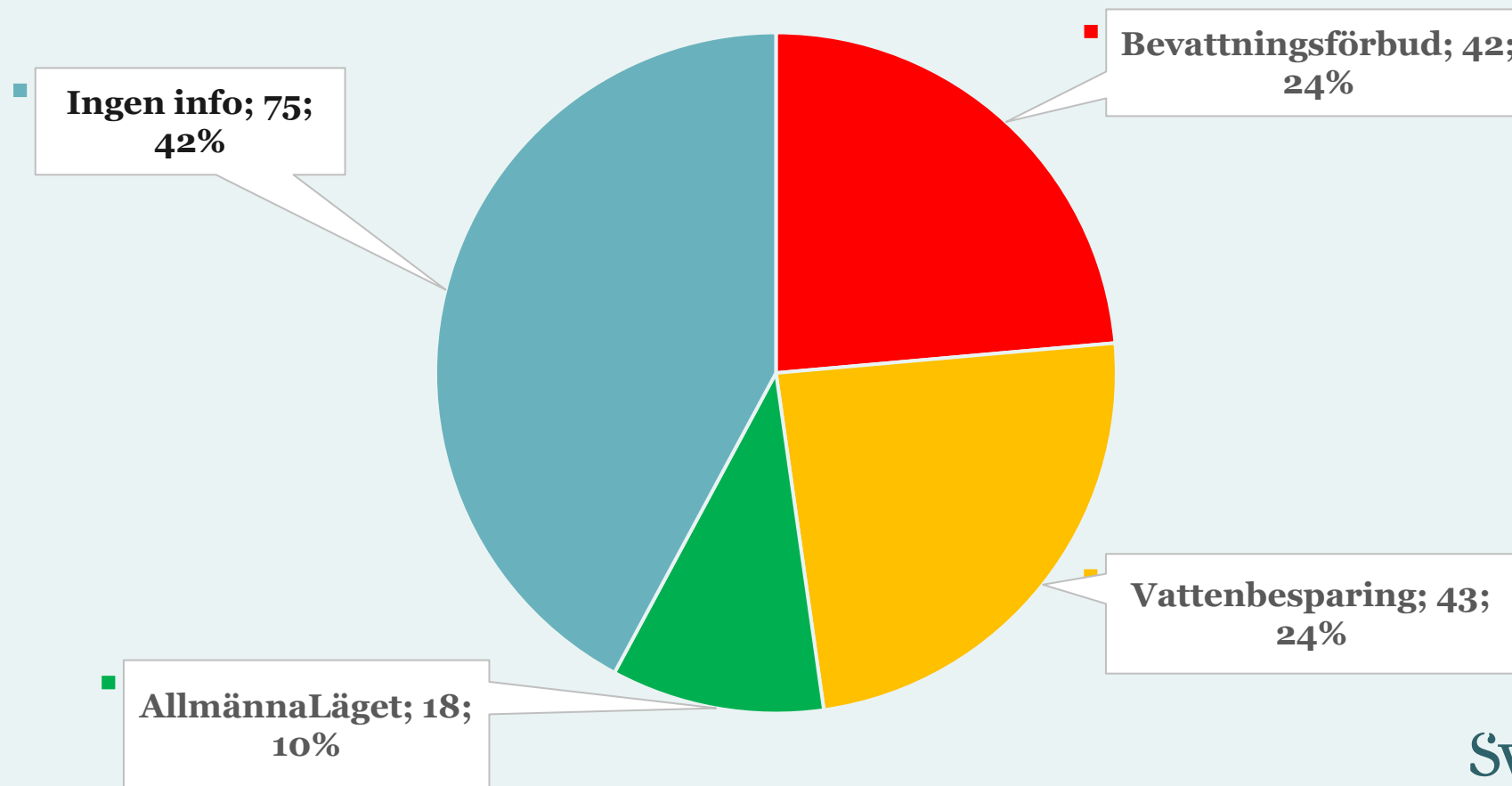
Hög förbrukning

Kapacitetsproblem (tekniskt)

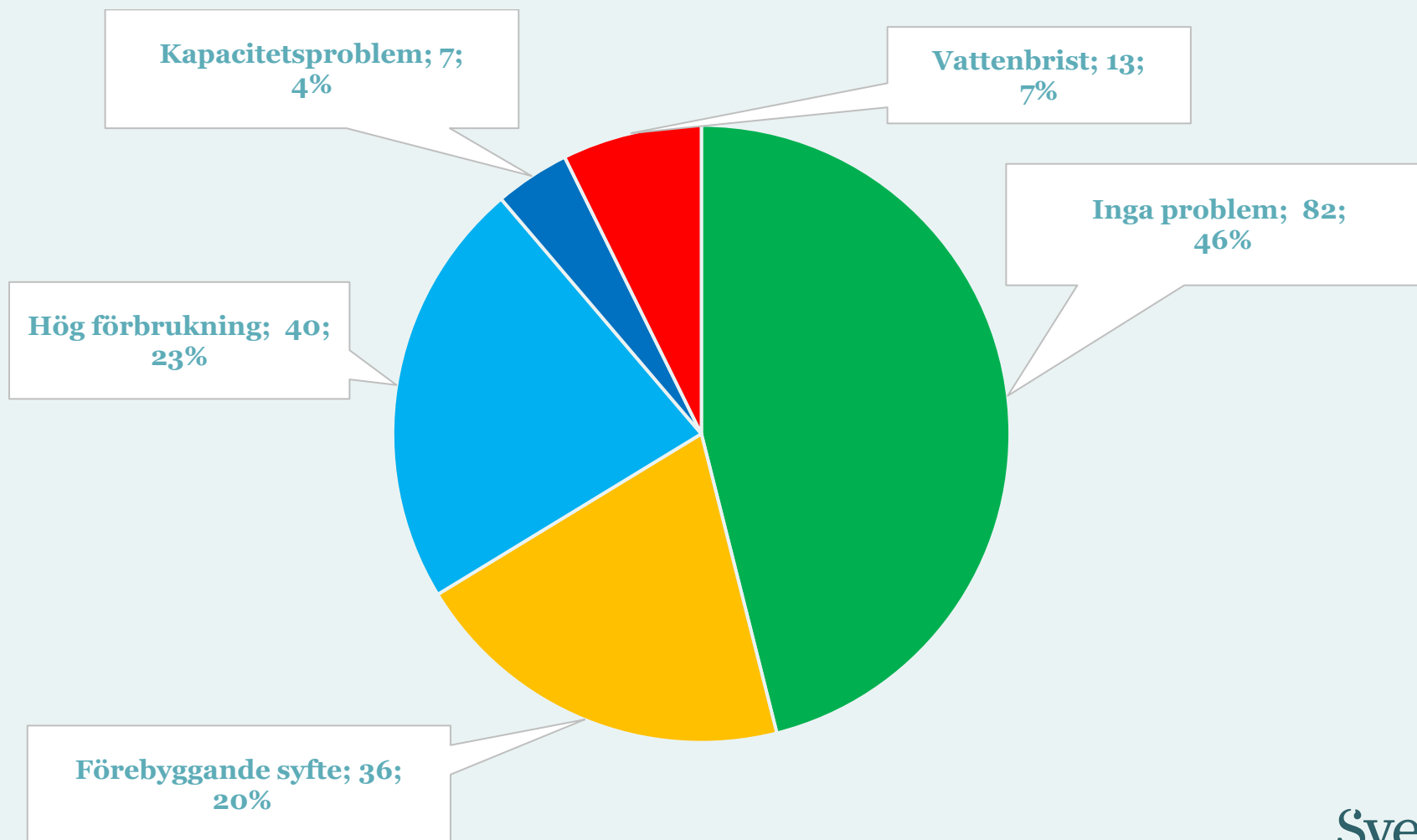
Vattenbrist

# Information om vattensituationen, maj-sep 2020.

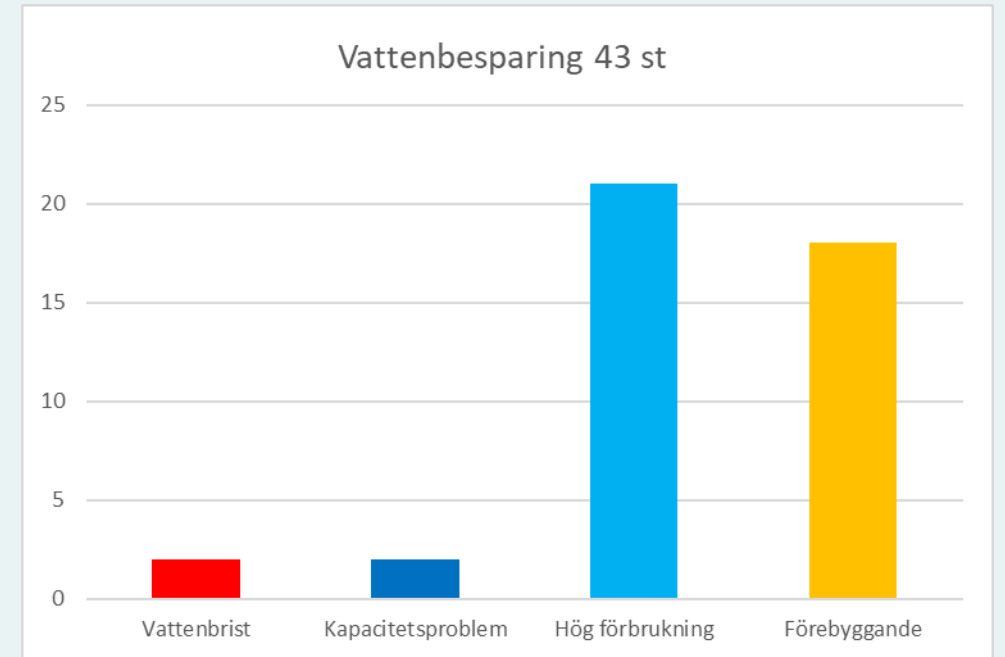
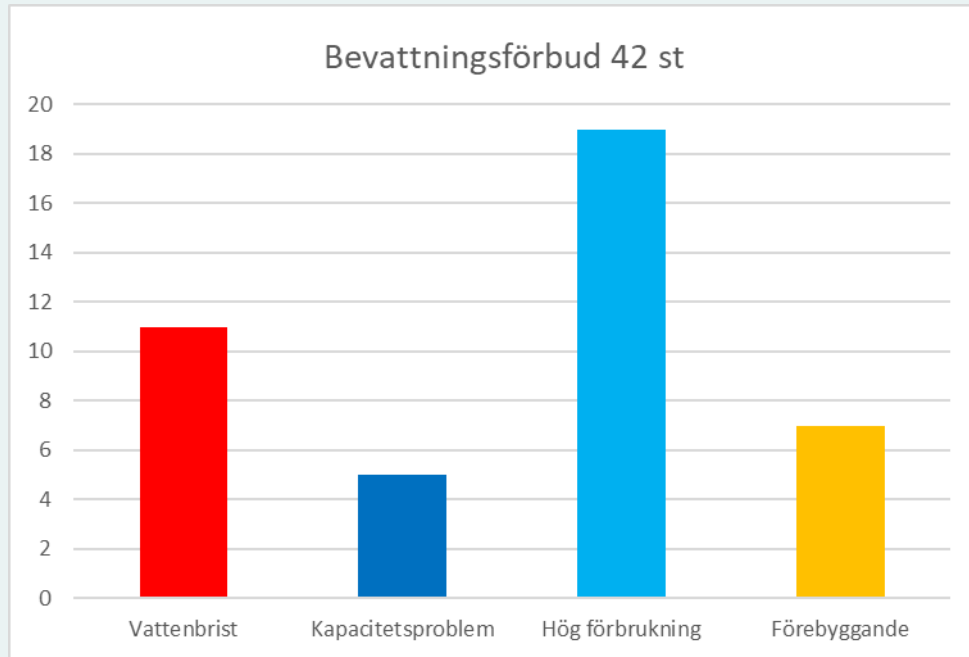
Antal rapporterande kommuner: 178



# Orsak till informationen



# Orsak till bevattningsförbud resp. vattenbesparing



# Geografisk fördelning bevattningsförbud

